

For participants who need translation...

cap-sea.i-regis.com/

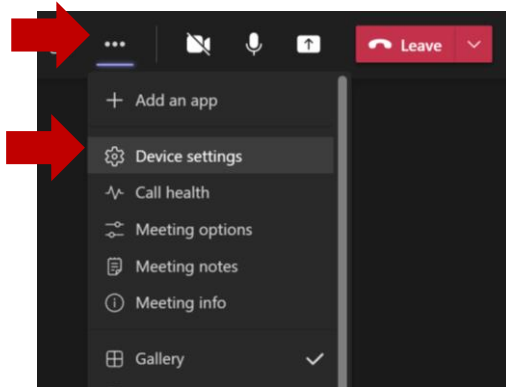
1. Go to this website to hear the audio translation.

giz Deutsche Gesellschaft für Internationale Zusammenarbeit (GIZ) GmbH

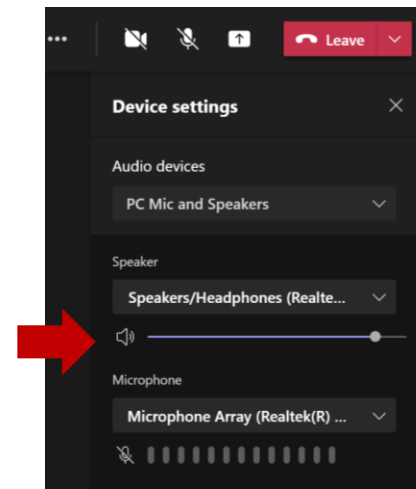


คลิกเพื่อเลือกภาษาที่ต้องการรับฟัง
Click to select your listening language

2. Select the language that you want to hear.



3. Keep your MS teams window open to see the slides. Go to Device settings to mute the original audio.



4. Click on the icon to mute the speakers.



5. All set!

For participants who need translation... สำหรับท่านที่ต้องการการแปลภาษา

cap-sea.i-regis.com/

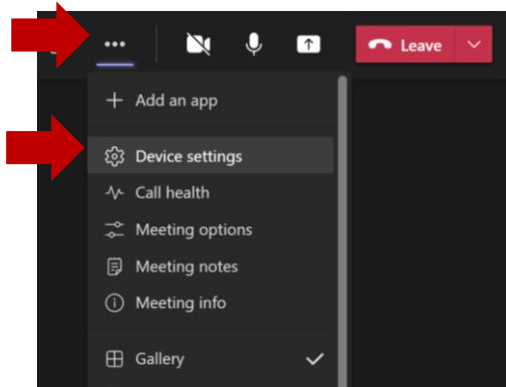
การสัมมนานี้ใช้ภาษาอังกฤษเป็นหลัก หากท่านต้องการฟังเสียงพากษ์ภาษาไทย โปรดคลิกที่ลิงค์นี้ หรือ เปิดจากเบรราเซอร์ของโทรศัพท์มือถือ

giz Deutsche Gesellschaft für Internationale Zusammenarbeit (GIZ) GmbH

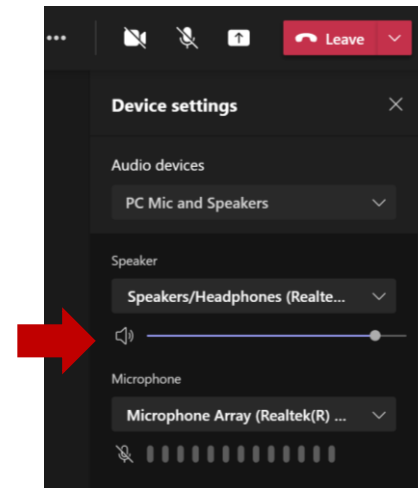


คลิกเพื่อเลือกภาษาที่ต้องการรับฟัง
Click to select your listening language

โปรดเปิดหน้าต่าง MS Teams ทิ้งไว้เพื่อรับชมภาพสไลด์และเห็นหน้าวิทยากร !!!!!



จากนั้น ปิดฟังก์ชันเสียงของ MS Teams โดยคลิกที่สัญลักษณ์สามปุ่ม และคลิกเมนู **Device settings**



คลิกสัญลักษณ์ลำโพงเพื่อปิดเสียงจาก MS Teams และเห็นแต่ภาพ



เรียบร้อยแล้ว!

Untuk penerjemahan ke Bahasa Indonesia...

cap-sea.i-regis.com/

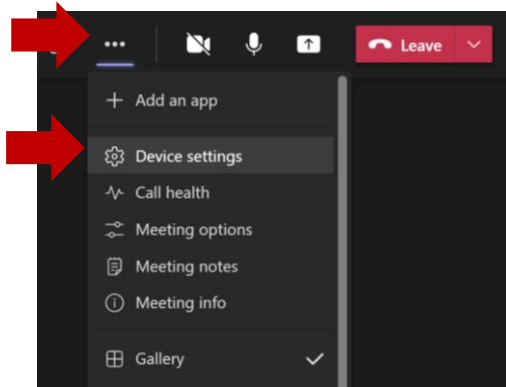
1. Silakan mengakses alamat website di atas.

giz Deutsche Gesellschaft
für Internationale
Zusammenarbeit (GIZ) GmbH

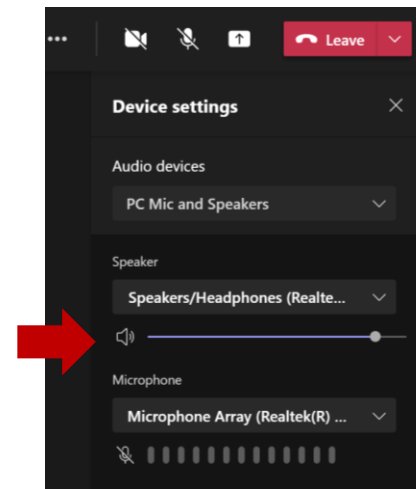


คลิกเพื่อเลือกภาษาที่ต้องการรับฟัง
Click to select your listening language

2. Kemudian klik pada pilihan Bahasa



3. Silakan kembali ke jendela MS Teams untuk melihat presentasi. Untuk menghindari dua Bahasa terdengar di saat bersamaan, klik titik tiga (...) pada dashboard MS Teams, lalu klik Device Settings.



4. Klik lambang speaker untuk mematikan original audio



5. Selamat mengikuti!